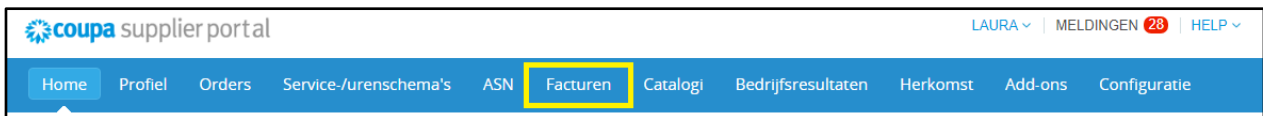


# VERVALDAG/BETAALDATUM FACTUUR WEERGEVEN IN COUPA

Als leverancier/partner kan u zelf snel en eenvoudig de vervaldatum en betaaldatum van uw factuur raadplegen op het Coupa leveranciersportaal van Luminus. In dit document leggen we graag uit hoe.

## 1. DE VERVALDAG/BETAALDATUM NAGAAN VOOR EEN SPECIFIEKE FACTUUR

- U gaat bovenaan naar het tabblad **facturen**




- U klikt op het **factuurnummer** van de factuur die u de wenst te raadplegen.

Factuurnummer	Aanmaakdatum	Status	Inkoopordernummer	Totaal	Onbeantwoorde opmerkingen	Reden voor betwisting	Acties
.TEST.	22/06/23	In afwachting van goedkeuring	8900035787	30.250,00 EUR	Nee		

- Op de volgende pagina scrolt u naar beneden tot vlak boven de regel van uw factuur. Daar vindt u de vermelding van de vervaldatum naast het veld 'due date'.



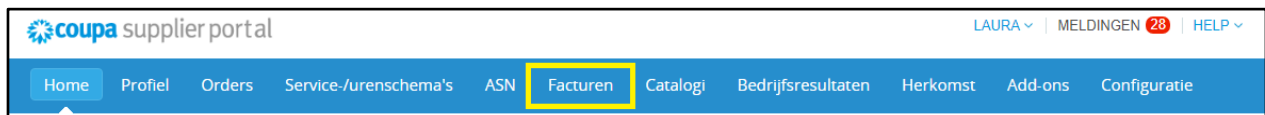
- Als u onderaan het tabblad "betalingen" opent, vindt u de effectieve betaaldatum terug.



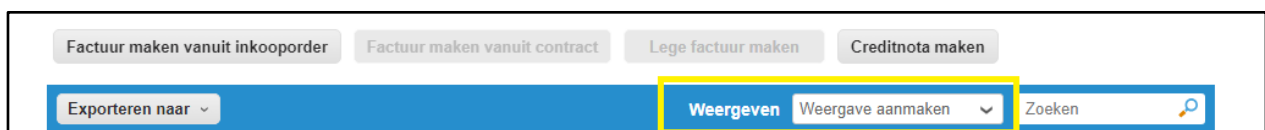
## 2. VERVALDATUM /BETAALDATUM IN PERMANENTE OVERZICHTSTABEL

Het is ook mogelijk om de vervaldag en betaaldatum van uw facturen weer te geven in een eenvoudige overzichtstabel. Zo vermijdt u steeds in de details van elke afzonderlijke factuur te moeten kijken. Indien u dit wenst is het nodig om hiervoor een nieuwe weergave aan te maken volgens onderstaande stappen:

- U gaat naar het tabblad **facturen**



- In de blauwe balk, kiest u bij weergeven voor de optie '**Weergave aanmaken**'



- Op de volgende pagina kan u een weergave aanmaken volgens uw voorkeuren waarin bijvoorbeeld ook de vervaldag meteen zichtbaar is.
- **Algemeen**
  - Geef onder dit gedeelte de weergave een **naam**.
  - Bij '**Zichtbaarheid**' kiest u zelf of uw collega's die eveneens toegang hebben deze weergave mogen zien of niet.
  - Bij '**Starten met weergave**' kiest u best de optie '**Alle**' om te vermijden dat sommige facturen niet zichtbaar zouden zijn.
- **Voorwaarden**
  - In dit gedeelte dient u niets aan te passen.

### Nieuw weergave gegevenstabel aanmaken

#### Algemeen

**Naam** Facturen met vervaldag

Zichtbaarheid  Alleen ik  
 Iedereen

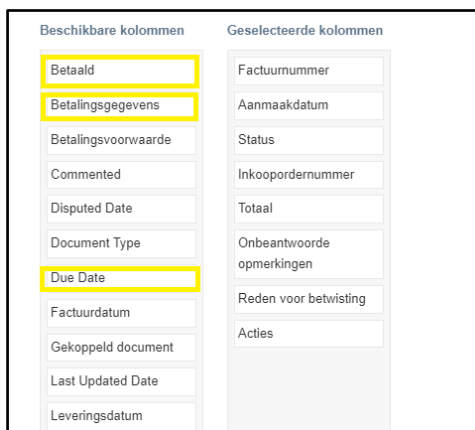
Starten met weergave

#### Voorwaarden

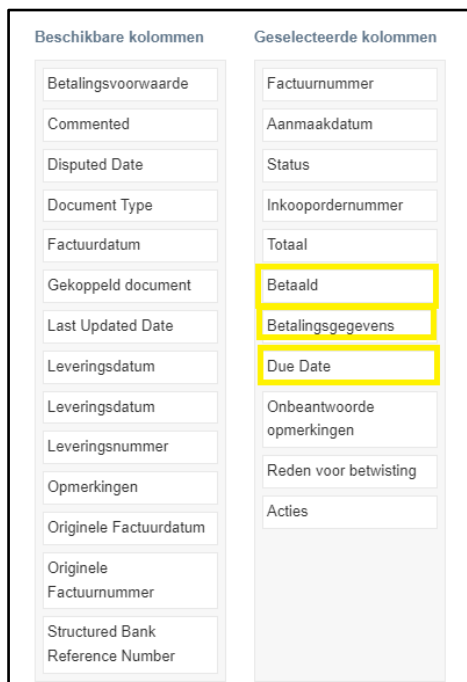
Overeenstemmingsvoorwaarden

Filteren Op  Filteren Op Clausule  Filteren Op Tekst

- U scrolt verder naar beneden naar het gedeelte **Kolommen**.
  - De informatie die u bijkomend wil weergeven in de overzichtstabel selecteert u in de beschikbare kolommen.
  - Concreet voor deze informatie:
    - het veld **'due date'** zal u de datum weergeven wanneer de factuur volgens onze informatie vervalt, het veld **'betaald'** geeft aan of de betaling reeds heeft plaatsgevonden en het veld **'betalingsgegevens'** geeft aan wanneer de betaling werd uitgevoerd.



- U kan deze velden eenvoudig slepen naar de **geselecteerde kolommen** en meteen ook op de gewenste plaats zetten.



- Vervolgens klikt u op **'opslaan'** (rechts onderaan de pagina)

Standaard sorteervolgorde

Sorteren op  in  bestelling.

Annuleren **Opslaan**

In het tabblad **'facturen'** kan u bij **'weergeven'** vanaf nu kiezen voor de aangemaakte weergave waarin u de vervaldag (volgens de PO voorwaarden), de betaalstatus en de betaaldatum kan raadplegen.

Opgelet! De vervaldag is enkel zichtbaar voor facturen ingediend na 1 maart 2022.

Exporteren naar		Weergeven		Facturen met vervaldag		Zoeken				
Factuurnummer	Aanmaakdatum	Status	Inkoopordernummer	Totaal	Betaald	Betalingsgegevens	Due Date	Onbeantwoorde opmerkingen	Reden voor betwisting	Ac
.TEST.	22/06/23	Goedgekeurd	8900035787	30.250,00 EUR	Ja	Betalingsnr. - op 15/06/23 voor EUR 30.250,00.	06/08/23	Nee		